
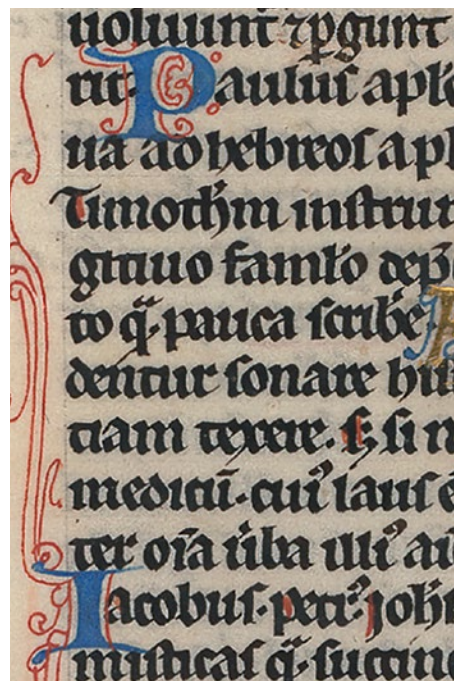


# DÍLNA TAJEMSTVÍ STARÝCH RUKOPISŮ

Milé děti, milí dospělí,  
tentokrát se díky projektu Nahráno-Otevřeno společně podíváme do sbírek Arcibiskupského zámku v Kroměříži. Zdejší knihovna tvoří bezpochyby unikátní sbírku, která svou významností přesahuje hranice naší země. Nalezneme zde odborné knihy, grafické listy, hudební party ale i bohatě zdobené rukopisy. V době moderních technologií si těžko dovedeme představit, že před vynálezem knihtisku Johannese Gutenberga kolem roku 1440, byly knihy ručně prepisovány. Pod rukama písařů a malířů tak vznikaly neopakovatelné originály. Vyzkoušejte si, jak se psalo v období středověku.

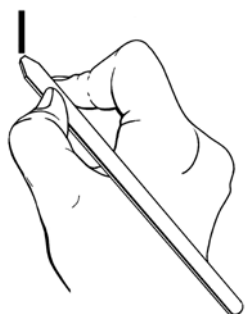
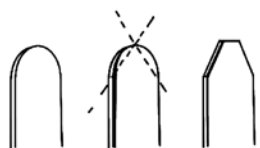
Připravte si: dřívko od nanuku, smirkový papír, inkoust, pečící papír



Jak je na první pohled zřejmé z ukázky, styl historického písma se od současného liší silou tahů a ostrými tvary. Každá doba má své charakteristické znaky a ty se zrcadlí i v písmu. Ručně psané písmo nazýváme také kaligrafií.

## RADY PÍSAŘE:

- Pište pomalu.
- Buďte trpěliví.
- Pište postupně: jednotlivé tahy, písmena, slova a pak až texty.
- Učte se ovládat psací nástroj.
- Dodržujte stejný sklon tahů.
- Hlídejte si sílu tahů.
- Uklizený stůl je základ.




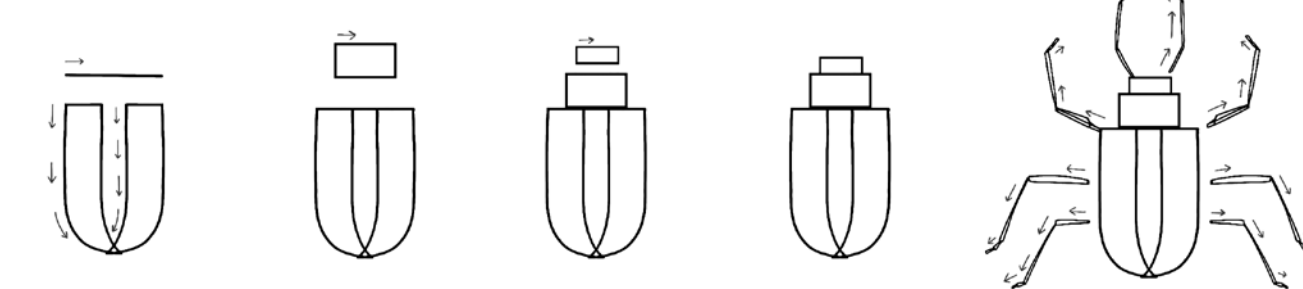

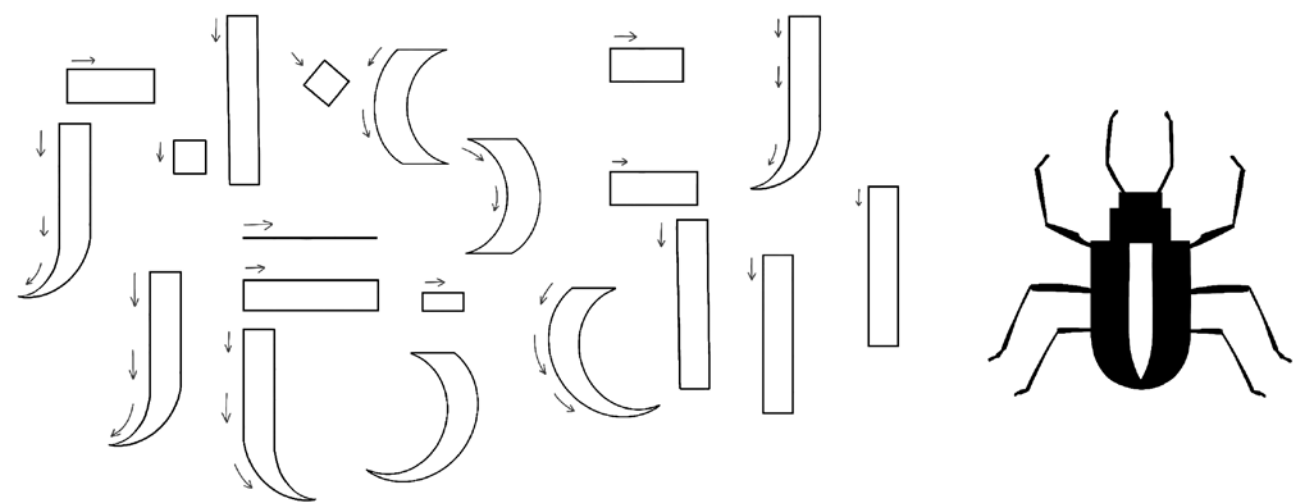
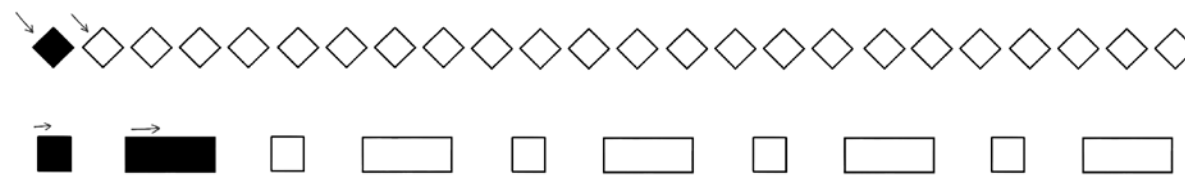
## ← JAK SI VYROBIT PSACÍ NÁSTROJ?

Budete potřebovat **suché dřívko od nanuku a smirkový papír**.

1. Zaoblenou část dřívka nejprve po stranách směrem ke středu zbruste o smirkový papír.
2. Nyní zbruste i spodní část dřívka, aby byla rovná.
3. Výborně! Váš psací nástroj je hotov.

↗ Naučit se ovládnout psací nástroj se širokým hrotem není snadné, proto si jednotlivé tahy nejprve vyzkoušejte na připravených cvičeních. Pište pomalu! **TIP!** Na stránku s předlohou si přiložte **poloprůhledný pečící papír** a tvary pomalu obtahujte.

## CVIČENÍ:



Ruční psaní je vhodné pro děti i pro dospělé, je dobrým pomocníkem pro zklidnění mysli i těla. Pomalý rytmus psaní nás učí trpělivosti a trénuje naše soustředění. Kaligrafie se může stát i zajímavým průvodcem historií.